



TECHNOLOGIE-BROSCHÜRE

Wärmepumpen bis 600 kW:
VITOCAL / VITOCAL PRO

Vitocal Wärmepumpen

Heizen mit erneuerbarer Energie aus der Natur – auch im größeren Leistungsbereich



▲ Zukunftssichere und effiziente Heiztechnik
für alle Anforderungen ▲

In den westlichen Industrieländern hat die Wärmeerzeugung für Wohn- und Gewerbeflächen den größten Anteil am Energieverbrauch – und bietet somit das größte Potenzial für Einsparungen. Moderne und energieeffiziente Heizsysteme von Viessmann sind weltweit nicht nur in vielen Haushalten, sondern auch in zahlreichen internationalen Großprojekten im Einsatz. Dort leisten sie einen wichtigen Beitrag zur nachhaltigen Schonung der Energiereserven.

Viessmann stellt sich mit innovativen Lösungen immer wieder erfolgreich den unterschiedlichsten Herausforderungen an eine moderne Heiztechnik – vom historischen Denkmal über das leistungsfähige Industrieobjekt bis hin zum großflächigen Wohn- und Gewerbegebiet.

Viessmann entwickelt und fertigt seit fast 40 Jahren Wärmepumpen für internationale Märkte. Das Produktangebot umfasst Serien-Großwärmepumpen für industrielle Einsatzgebiete und gewerbliche Gebäudekomplexe mit umfassendem Zubehör.





6



10



22



42



44



46

6 EINLEITUNG

Heizen mit erneuerbaren Energien aus der Natur – auch im größeren Leistungsbereich.

10 DAS GROSSWÄRME-PUMPEN-PROGRAMM VITOCAL 350-G/300-G/300-A

Den Anspruch an einen hohen Komfort in großen Ein- und Mehrfamilienhäusern sowie im Gewerbe erfüllen leistungsstarke Wärmepumpen mit hohen Vorlauftemperaturen.

22 DAS GROSSWÄRME-PUMPEN-PROGRAMM VITOCAL PRO

Mit Großwärmepumpen von Viessmann ist das Heizen mit erneuerbaren Energien aus der Natur auch im größeren Leistungsbereich jederzeit möglich. Auch Abwärme aus verschiedensten Quellen und Produktionsprozessen lassen sich nutzbar machen.

42 SERVICE

Viessmann Großwärmepumpen garantieren ein optimales Zusammenspiel von Komponenten und Baugruppen.

44 REFERENZEN

Die hocheffizienten Systeme von Viessmann erzielen Einsparungen, die umso positiver zu Buche schlagen, je größer der Energiebedarf ist – in Gewerbe- und Industriebetrieben ebenso wie in Bürogebäuden, Hotels, Kliniken oder Schulen.

46 DAS UNTERNEHMEN

Das Familienunternehmen Viessmann ist einer der international führenden Hersteller von effizienten Energiesystemen.



Heizen mit erneuerbarer Energie aus der Natur – auch im größeren Leistungsbereich

Wärme aus der Natur ist eine zeitgemäße und kostensparende Alternative zu fossilen Brennstoffen. Sie ist gratis und macht von der Versorgung mit Öl und Gas unabhängig.

Zur Einsparung von Heizkosten und für eine umweltschonende Wärmeerzeugung bieten Wärmepumpen ideale Voraussetzungen. Denn die für eine Wärmepumpe benötigte Energie ist kostenlos und kommt unbegrenzt aus der Umwelt.

Mit einer Wärmepumpe lassen sich bis zu 80 Prozent des Gesamtenergiebedarfs aus der Natur besonders effektiv und umweltschonend nutzen. Lediglich 20 bis 30 Prozent elektrische Energie müssen zusätzlich investiert werden.

Das Prinzip ist ebenso einfach wie genial: Die in der Umgebungsluft, im Erdreich oder im Grundwasser gespeicherte Sonnenwärme wird zur effizienten Erwärmung des Heiz- und Trinkwassers verwendet.

Mehrwert durch Kühlfunktion und bivalente Systeme

Wärmepumpen sind auch mit hohen Leistungen erhältlich und für den Energiebedarf von größeren Wohnanlagen und Gewerbebetrieben ausgelegt. Zudem lässt sich ihr Betriebsmodus „umkehren“, wodurch sie im Sommer auch zum Kühlen der Räume genutzt werden können.

Dass eine Wärmepumpe nur bei Neubauten infrage kommt, ist ein seit langer Zeit überholtes Vorurteil. Im Gegenteil: Bei der Sanierung oder Ergänzung (als bivalentes System) einer bestehenden konventionellen Öl- oder Gas-Heizungsanlage mit einer Wärmepumpe lassen sich Heizkosten sparen und gleichzeitig Emissionen verringern.

Die Unabhängigkeit von fossilen Brennstoffen trägt damit aktiv zur Reduzierung des CO₂-Ausstoßes und zum Klimaschutz bei.

Gewinnung von Umweltenergie

Zur Wärmeengewinnung mittels einer Wärmepumpe eignen sich verschiedene natürliche Quellen:

- Wasser – wie Grundwasser, Fluss- oder Seewasser, Abwasser
- Erdreich – über Erdsonden, Erdkollektoren, Energiepfähle
- Luft
- Abwärme

Nicht jede dieser Wärmequellen kann überall genutzt werden. Deshalb müssen vor einer Entscheidung die zuständigen Ämter konsultiert und die technischen Möglichkeiten mit Viessmann geklärt werden.

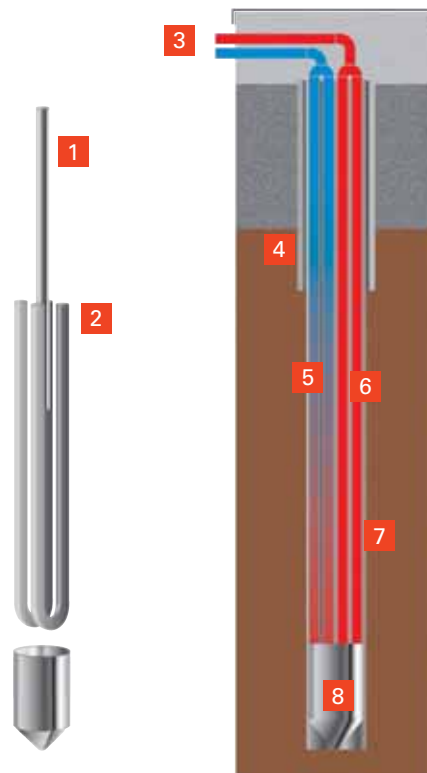
Viessmann Wärmepumpen sind für größere Wohnanlagen und Gewerbebetriebe konzipiert.



Wärmegewinnung mit Erdsonden: eine stabile und langlebige Wärmequelle

Sole/Wasser-Wärmepumpen nutzen die im Erdreich gespeicherte Wärme. Sie ist kostenlos und unbegrenzt verfügbar.

Erdwärmesonden (EWS) sind wartungsfreie und langlebige Wärmequellen. Sie liefern in Verbindung mit Wärmepumpen Heizenergie, sind aber auch der ideale Wärmeüberträger für natürliches Kühlen („natural cooling“). In beiden Fällen nutzen Viessmann Sole/Wasser-Wärmepumpen die im Erdreich gespeicherte kostenlose Wärme.



- 1** Injektionsrohr
- 2** Doppel-U-Rohrsonde mit zwei getrennten Kreisläufen
- 3** Zuleitungsrohre
- 4** Schutzverrohrung (falls erforderlich)
- 5** Rücklauf von der Wärmepumpe (kalt)
- 6** Vorlauf zur Wärmepumpe (warm)
- 7** Bentonit-Zement-Mischung
- 8** Schutzkappe

Erdwärmesonde (EWS)

Die Erdwärmesonde setzt sich aus zwei u-förmigen Rohrleitungen zusammen. In der Mitte der Rohrbündel befindet sich ein Injektionsrohr, durch das nach dem Einbringen der Sonde eine Bentonit-Zement-Mischung gepresst wird. Das Bohrloch wird von unten nach oben gefüllt. Das garantiert eine vollständige Verbindung der EWS mit dem umgebenden Erdreich, dichtet eventuell vorhandene wasserführende Schichten gegeneinander ab und schützt die EWS.

Ideale Auslegung für jede Art der Wärmeübertragung

Das Wärmepumpenportfolio von Viessmann ist auf die Bedürfnisse der Kunden abgestimmt. Wirtschaftlich und kostensparend sind Vorlauftemperaturen von 35 bis 40 °C für Flächenheizungen. Die Serien-Großwärmepumpen sind je nach Leistung mit effizienter Leistungsmodulation oder mehrstufigen Kältekreisläufen ausgestattet. Lüftungsanlagen arbeiten mit Vorlauftemperaturen bis 55 °C. Falls aus technischen Gründen Temperaturen bis 70 °C benötigt werden, bieten Wärmepumpen aus der Vitocal 350-G Pro Baureihe die passende Lösung.

Komfortable Trinkwassererwärmung

Vielfach werden Trinkwassertemperaturen über 60 °C gefordert. Allerdings ist gerade bei Großwärmepumpen der Leistungsanteil für die Trinkwassererwärmung eher gering. Mehrstufige Wärmepumpen oder eine Heizgasauskopplung sind dann die komfortable Lösung. Die Verwendung von speziellen Sicherheitswärmetauschern gewährleistet die Einhaltung der weltweiten Trinkwasseranforderungen.



Erdsondenverteiler



Sole/Wasser-Wärmepumpen Vitocal 300-G Pro
und Vitocal 300-G

Das Wärmepumpen-Programm

Vitocal 350-G/300-G/300-A

Vitocal Wärmepumpen können durch verschiedene Leistungsstufen oder durch den modulierenden Betrieb flexibel eingesetzt werden. Das gilt jedoch nicht nur im Bereich Neubau von Einfamilienhäusern, sondern auch für Mehrfamilienhäuser oder für kleine Gewerbe. So eignen sich die Hochtemperatur-Wärmepumpen Vitocal 350-G ideal für größere Bestandsgebäude, die mit Radiatorenheizungen ausgestattet sind. Denn sie sorgen für hohe Vorlauftemperaturen bis zu 68 °C. Sie können auch sehr gut bei der Modernisierung eingesetzt werden.

Aber auch eine Erhöhung der Heiz- und Kühlleistung ist möglich – durch das sogenannte Kaskadieren. Das bedeutet, mehrere Vitocal Wärmepumpen derselben Modellreihe können nacheinander geschaltet werden. So lässt sich durch die integrierte Kaskadenfunktion bei der Wasser/Wasser-Wärmepumpe Vitocal 300-G eine Leistung von bis zu 589 kW erreichen.



VITOCAL 350-G

Typ BW/BWS 351.A

Sole/Wasser: 20,5 bis 42,3 kW
Wasser/Wasser: 25,4 bis 52,3 kW

Seite 12



VITOCAL 300-G

Typ BW/BWS 301.A

Sole/Wasser-Wärmepumpe
Heizleistung
einstufig: 21,2 bis 42,8 kW,
zweistufig: 42,4 bis 85,6 kW,
maximal: 428 kW (als Kaskade)

Wasser/Wasser-Wärmepumpe
Heizleistung
einstufig: 28,1 bis 58,9 kW,
zweistufig: 56,2 bis 117,8 kW,
maximal: 589 kW (als Kaskade)

Seite 16



VITOCAL 300-A

Typ AWO 302.B25 und B40
(Abbildung) und
Typ AWO 302.B60

Zweistufige Luft/Wasser-Wärmepumpe
13,2 bis 55,8 kW

Seite 18

Den Anspruch an einen hohen Warmwasserkomfort in großen Ein- und Mehrfamilienhäusern erfüllen leistungsstarke Wärmepumpen mit hohen Vorlauftemperaturen.



VITOCAL 350-G
VITOCAL 300-G

Mit den beiden Hochtemperatur-Wärmepumpen Vitocal 350-G und Vitocal 300-G erfüllt Viessmann auch die Nachfrage bei hohen Wärmeleistungen. Dafür sind vier Größen bis zu 84,6 Kilowatt erhältlich.

Hohe Vorlauftemperatur durch EVI

Die Vitocal 350-G erzielt eine hohe Vorlauftemperatur bis 68 °C. Sie wird durch den EVI-Kältekreis (Enhanced Vapour Injection) erreicht, indem eine Dampfzwiseheinspritzung das Kältemittel abkühlt und es danach höher als sonst üblich verdichtet wird. Damit liefert Vitocal 350-G auch genügend Temperatur bei der Modernisierung von Mehrfamilienhäusern mit Radiatorenheizungen.

RCD-System für höchste Effizienz

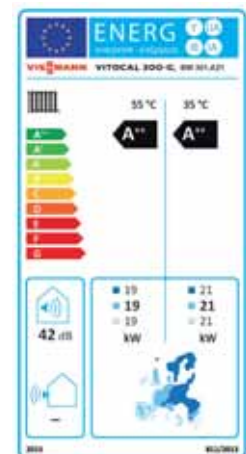
RCD-System steht für Refrigerant Cycle Diagnostic System. Es übernimmt in den Vitocal Wärmepumpen die permanente Überwachung des Kältekreises und sorgt in Verbindung mit dem elektronischen Expansionsventil für höchste Effizienz in jedem Betriebspunkt.

Perfekt für hohe Heizleistung

Eine wirtschaftliche Lösung für einen größeren Wärmebedarf bietet Vitocal 350-G/300-G. Dafür können mehrere Wärmepumpen über den Heizungsvor- und -rücklauf kaskadiert werden.

Eine Wärmepumpenkaskade besteht aus einer Führungs-Wärmepumpe und bis zu vier Folge-Wärmepumpen. Führungs-Wärmepumpe und Folge-Wärmepumpen können jeweils zweistufig sein. Das bringt nicht nur die gewünschte hohe Heizleistung, auch die Betriebssicherheit der Gesamtanlage wird so erhöht.

Der modulare Aufbau mit getrennten Verdichterkreislern sorgt zudem für eine besonders hohe Effizienz im Teillastbetrieb und ermöglicht den gleichzeitigen Betrieb von Heizung und Warmwasserbereitung.



Energieeffizienzlabel
Vitocal 300-G, BW 301.A21



EHPA-Gütesiegel als
Nachweis des COP für
die Förderung nach
Marktanreizprogramm

PROFITIEREN SIE VON DIESEN VORTEILEN

- + Geringe Betriebskosten bei höchster Effizienz in jedem Betriebspunkt durch innovatives RCD-System (Refrigerant Cycle Diagnostic System) mit elektronischem Expansionsventil (EEV)
- + Monovalenter Betrieb für Heizung und Warmwasserbereitung möglich
- + Master/Slave-Lösungen für höheren Wärmebedarf und Trinkwasserkomfort, z. B. durch Kombination von Vitocal 300-G mit Vitocal 350-G
- + Extrem leiser Betrieb durch schalloptimierte Gerätekonstruktion
- + Regelung Vitotronic 200 mit Klartext- und Grafikanzeige für witterungsgeführten Heizbetrieb sowie „natural cooling“ bzw. „active cooling“
- + Regelung von Viessmann Lüftungsgeräten möglich
- + Vorbereitet zum Verbrauch von selbst erzeugtem Strom, z. B. aus Photovoltaik-Anlagen
- + Internetfähig über kostenlose ViCare App und Vitoconnect (optional)



Sole/Wasser- bzw. Wasser/Wasser-Wärmepumpe Vitocal 350-G mit einer Nenn-Wärmeleistung von 20,5 bis 42,3 kW



VITOCAL 350-G

- 1** Wärmepumpenregelung Vitotronic 200
- 2** Verflüssiger
- 3** Großflächiger Verdampfer für effizienten Wärmeaustausch
- 4** Hermetischer Compliant-Scroll-Verdichter mit EVI-Prozess

Die leistungsstarke Sole/Wasser-Wärmepumpe Vitocal 350-G zählt durch ihre schwingungsarme Konstruktion zu den leisesten Wärmeerzeugern ihrer Klasse.

Für einen noch höheren Wärmebedarf lässt sich die Vitocal 350-G im zwei-stufigen Betrieb mit einer weiteren Wärmepumpe des gleichen Typs oder mit einer Vitocal 300-G als Master/Slave-System betreiben und leistet dann bis zu 84,6 Kilowatt. Diese Anlagen-konfiguration erlaubt bereits bei der Planung eine optimale Abstimmung der Wärmepumpen an die Immobilie.

Master/Slave-System für Heizung und Warmwasserbereitung

Im Master/Slave-System liefert die Vitocal 350-G als Master hohe Vorlauftemperaturen zur Warmwasserbereitung, während die Vitocal 300-G (Slave, ohne eigene Regelung) die erforderliche Heizlast erzeugt.

Dank des EVI-Kältekreis erreicht die Vitocal 350-G einen sehr hohen COP-Wert bis 5,0, der zu geringen Betriebskosten beiträgt.

Kommunikationsfähige Regelung Vitotronic 200

Für eine einheitliche Bedienung seiner Wärmeerzeuger setzt Viessmann die komfortable Regelung Vitotronic 200 ein. Zu den umfangreichen Funktionen zählen die menügeführte Bedienung, ein integriertes Diagnosesystem, die Ansteuerung des Heizwasser-Durchlauferhitzers sowie eines zusätzlichen (vorhandenen) Öl- oder Gas-Heizkessels und natürlich die Kühlfunktionen „natural cooling“ oder „active cooling“.

Außerdem ist die Vitotronic 200 kommunikationsfähig und erlaubt über das Modul Vitocom 300 das Einrichten, Monitoring und Optimieren der Wärmepumpenanlage via Internet mit der Vitotrol App per Smartphone oder Tablet.

Betrieb mit selbst erzeugtem Solarstrom

Die Wärmepumpe Vitocal 350-G ist bereits für den kostengünstigen Betrieb mit selbst erzeugtem Strom aus einer Photovoltaik-Anlage vorbereitet. Eine intelligente Steuerung sorgt für den maximalen Verbrauch des eigenen Stroms und senkt damit die Energiekosten.

PROFITIEREN SIE VON DIESEN VORTEILEN

- + Sole/Wasser-Wärmepumpe Heizleistungen einstufig: 20,5 bis 42,3 kW
- + Wasser/Wasser-Wärmepumpe Heizleistungen einstufig: 25,4 bis 52,3 kW
- + Niedrige Betriebskosten durch hohe Leistungszahlen: COP-Wert (= Coefficient of Performance) nach EN 14511 bis 5,0 (B0/W35)
- + Vorlauftemperatur: bis 65 °C

Technische Daten Vitocal 350-G

Vitocal 350-G (einstufig, Master)	Typ	BW 351.B20	BW 351.B27	BW 351.B33	BW 351.B42
Vitocal 350-G (2. Stufe, Slave ohne eigene Regelung)	Typ	BWS 351.B20	BWS 351.B27	BWS 351.B33	BWS 351.B42
Leistungsdaten (nach EN 14511, B0/W35, Spreizung 5 K)					
Nenn-Wärmeleistung	kW	20,5	28,7	32,7	42,3
Leistungszahl ε (COP) bei Heizbetrieb		4,8	4,9	5,0	4,8
Maximale Vorlauftemperatur	°C	65	68	68	68
Kältekreis					
Kältemittel		R410A	R410A	R410A	R410A
– Füllmenge	kg	5,5	7,3	9,0	9,25
– Treibhauspotenzial (GWP) ¹⁾		1924	1924	1924	1924
– CO ₂ -Äquivalent	t	10,6	14,0	17,3	17,8
Abmessungen					
Länge (Tiefe)	mm	1085	1085	1085	1085
Breite	mm	780	780	780	780
Höhe (mit aufgeklappter Regelung)	mm	1267	1267	1267	1267
Gewicht					
Typ BW	kg	270	285	310	315
Typ BWS	kg	265	280	305	310
Energieeffizienzklasse ²⁾	III*	A+++ / A++	A+++ / A++	A+++ / A++	A+++ / A++

Vitocal 350-G

WASSER/WASSER

Vitocal 350-G (einstufig, Master)	Typ	BW 351.B20	BW 351.B27	BW 351.B33	BW 351.B42
Vitocal 350-G (2. Stufe, Slave ohne eigene Regelung)	Typ	BWS 351.B20	BWS 351.B27	BWS 351.B33	BWS 351.B42
Leistungsdaten (nach EN 14511, B10/W35)					
Nenn-Wärmeleistung	kW	25,4	34,7	42,2	52,3
Leistungszahl ε (COP) bei Heizbetrieb		5,7	6,1	6,2	5,8
Maximale Vorlauftemperatur	°C	65	68	68	68



Sole/Wasser- bzw. Wasser/Wasser-Wärmepumpe Vitocal 300-G mit einer Nenn-Wärmeleistung von 21,2 bis 42,8 kW

PROFITIEREN SIE VON DIESEN VORTEILEN

- + Sole/Wasser-Wärmepumpe
Heizleistung einstufig: 21,2 bis 42,8 kW
maximal 428 kW (als Kaskade)
- + Wasser/Wasser-Wärmepumpe
Heizleistung einstufig: 28,1 bis 58,9 kW
- + Vorlauftemperatur: bis 60 °C
- + Schalleistung: ≤ 44 dB(A)
- + Integrierte Energiebilanzierung
- + Vereinfachte Einbringung durch kleine und leichte Module

Die Vitocal 300-G ist der Spezialist für große Ein- und Mehrfamilienhäuser. Für diese Anwendungen mit großen Wärmeleistungen ist die zweistufige Vitocal 300-G nach dem Master/Slave-Prinzip die richtige Lösung.

Kaskadierung bis 589 Kilowatt

Sie erreicht eine Heizleistung von 42,4 bis 85,6 Kilowatt (Sole/Wasser) bei der Primärquelle Erdreich bzw. von 56,2 bis 117,8 Kilowatt (Wasser/Wasser) beim Einsatz mit Grundwasser. Sollte diese Leistung nicht ausreichen, kann über die integrierte Kaskadenfunktion die Leistung mit mehreren Vitocal 300-G auf bis zu 589 Kilowatt (Wasser/Wasser) gesteigert werden.

Damit einher geht auch eine höhere Betriebssicherheit der Gesamtanlage. Der modulare Aufbau mit getrennten Verdichterkreisläufen sorgt zudem für eine besonders hohe Effizienz im Teillastbetrieb und ermöglicht den gleichzeitigen Betrieb von Heizung und Warmwasserbereitung.

Leistungsstark und zuverlässig

Herzstück der Vitocal 300-G ist der leistungsstarke Compliant-Scroll-Verdichter. Er überzeugt durch hohe Betriebssicherheit und Zuverlässigkeit. In Verbindung mit den groß dimensionierten Wärmetauschern und der integrierten Kältemittel-Verteilereinrichtung erreicht die Vitocal 300-G hohe Leistungszahlen und Vorlauftemperaturen bis 60 °C.

Leiser Betrieb und große Leistung sind kein Widerspruch

Durch das hermetisch abgedichtete Gehäuse und eine besonders geschickte Gerätekonstruktion wird bei der Vitocal 300-G eine Schallreduzierung erreicht, die die Erwartung in diesem Leistungsbereich weit übertrifft.

VITOCAL 300-G

21,2 bis 42,8 kW (einstufig)

**VITOCAL 300-G**

- 1** Wärmepumpenregelung Vitotronic 200
- 2** Verflüssiger
- 3** Großflächiger Verdampfer für effizienten Wärmeaustausch
- 4** Hocheffizienzpumpe
- 5** Hermetischer Compliant-Scroll-Verdichter

Technische Daten Vitocal 300-G


Vitocal 300-G	Typ	BW 301.A21	BW 301.A29	BW 301.A45
Vitocal 300-G	Typ	BWS 301.A21	BWS 301.A29	BWS 301.A45
Leistungsdaten (nach EN 14511, B0/W35, Spreizung 5 K)				
Nenn-Wärmeleistung	kW	21,2	28,8	42,8
Leistungszahl ϵ (COP) bei Heizbetrieb		4,7	4,8	4,6
Maximale Vorlauftemperatur	°C	60	60	60
Kältekreis				
Kältemittel		R410A	R410A	R410A
– Füllmenge	kg	4,7	6,2	7,7
– Treibhauspotenzial (GWP) ¹⁾		1924	1924	1924
– CO ₂ -Äquivalent	t	9,0	11,9	14,8
Abmessungen				
Länge (Tiefe)	mm	1085	1085	1085
Breite	mm	780	780	780
Höhe	mm	1267	1267	1267
Gewicht				
Typ BW	kg	245	272	298
Typ BWS	kg	240	267	293
Energieeffizienzklasse ²⁾	III*	A** / A**	A** / A**	A** / A**

Vitocal 300-G

WASSER/WASSER

Vitocal 300-G	Typ	BW 301.A21	BW 301.A29	BW 301.A45
Vitocal 300-G	Typ	BWS 301.A21	BWS 301.A29	BWS 301.A45
Leistungsdaten (nach EN 14511, B10/W35)				
Nenn-Wärmeleistung	kW	28,1	37,1	58,9
Leistungszahl ϵ (COP) bei Heizbetrieb		5,9	6,0	5,5
Maximale Vorlauftemperatur	°C	60	60	60

Die zweistufige Luft/Wasser-Wärmepumpe für die Außenaufstellung nutzt umweltfreundlich und kostengünstig die Wärme in der Außenluft



Luft/Wasser-Wärmepumpe
Vitocal 300-A
(Typ AWO 302.B)

Nutzt umweltfreundlich
und kostengünstig die in
der Außenluft enthaltene
Wärme zum Heizen

VITOCAL 300-A

13,2 bis 55,8 kW

Die Vitocal 300-A von Viessmann ist eine Luft/Wasser-Wärmepumpe im Leistungsbereich von 13,2 bis 55,8 Kilowatt. Mittels Kaskade von bis zu fünf Vitocal 300-A wird eine Leistung von bis zu 279 Kilowatt erreicht.

Gute Wahl für gewerbliche Gebäude

Mit einem hohen COP-Wert von bis zu 4,3 (A7/W35) erfüllt die außen aufgestellte Wärmepumpe die Anforderungen an eine komfortable Wärmeversorgung für gewerbliche Büro- oder Geschäftsgebäude. Selbst bei einer Außentemperatur von -22 °C erreicht das Aggregat noch eine Vorlauftemperatur von bis zu 64 °C .

Zwei Verdichter reduzieren Betriebskosten

Zwei Leistungsstufen gewährleisten einen ökonomischen Betrieb der Vitocal 300-A. Erfahrungsgemäß können rund 70 Prozent der Jahrearbeit in Teillast erbracht werden. Dann läuft die Wärmepumpe nur mit einem Verdichter und erzielt dabei beste Leistungszahlen.

Kommunikationsfähige Regelung Vitotronic 200

Zur einfachen Inbetriebnahme und Regelung der Wärmepumpe wird die Vitotronic 200 (WO1C) im Gebäude leicht zugänglich an der Wand montiert. In einem bivalenten System, etwa in Kombination mit einem Gas- oder Öl-Heizkessel, kann der Wärmepumpenregler den zweiten Wärmezeuger automatisch dazuschalten.

Außerdem ist die Wärmepumpenregelung Vitotronic 200 kommunikationsfähig und erlaubt über die Module Vitocom 100 oder Vitocom 300 das Einrichten, Monitoring und Optimieren der Wärmepumpenanlage via Internet mit der ViCare App per Smartphone oder Tablet.

Beim gewerblichen Einsatz der Vitocal 300-A ist zudem die Möglichkeit zur GLT-Anbindung mittels Vitogate eine interessante Option.



Witterungsgeführte Regelung Vitotronic 200 (WO1C) zur Wandmontage



Vitocal 300-A (AWO 302.B60)

Die Vitocal 300-A von Viessmann ist eine Luft/Wasser-Wärmepumpe im Leistungsbereich von 13,2 bis 55,8 kW. Mittels Kaskade von bis zu fünf Vitocal 300-A wird eine Leistung von bis zu 279 kW erreicht.



Luft/Wasser-Wärmepumpe Vitocal 300-A
(AWO 302.B25 und AWO 302.B40)

PROFITIEREN SIE VON DIESEN VORTEILEN

- + Zweistufige Luft/Wasser-Wärmepumpe mit elektrischem Antrieb für Heizung und Trinkwassererwärmung
- + Für die Außenaufstellung, 13,2 bis 55,8 kW
- + Vorlauftemperatur: bis 64 °C (AWO 302.B60) und bis 55 °C (AWO 302.B25/B40)
- + Niedrige Betriebskosten durch hohe Leistungszahlen:
AWO 302.B60: COP-Wert (COP = Coefficient of Performance) nach EN 14511 bis 4,0 bei Luft 7 °C/Wasser 35 °C und bis 3,6 bei Luft 2 °C/Wasser 35 °C
AWO 302.B25/B40: COP-Wert nach EN 14511 bis 4,3 bei Luft 7 °C/Wasser 35 °C und bis 3,7 bei Luft 2 °C/Wasser 35 °C im zweistufigen Betrieb
- + Gutes Teillastverhalten durch zweistufige Ausführung
- + Geräusch- und schwingungsarm durch schalloptimierte Gerätekonstruktion
- + Effiziente Abtauung durch Kältekreisumkehr
- + Mit Wärmepumpenregelung Vitotronic 200 zur Wandmontage
- + Einfach zu bedienende Vitotronic Regelung mit Klartext- und Grafikanzeige – Fernwirktechnik und -überwachung ermöglicht den Anschluss an Vitocom 100 und Vitocom 300
- + Kaskadenfunktion für bis zu 5 Wärmepumpen
- + Internetfähig durch Vitoconnect (Zubehör) für Bedienung und Service über ViCare App
- + Energieeffizienzklasse: AWO 302.B25/B40: A++/A+, AWO 302.B60: A+/A+

Hocheffiziente Wärmepumpe für die Außenaufstellung bei Büro- und Geschäftsgebäuden



VITOCAL 300-A
(AWO 302.B25 und AWO 302.B40)

- 1** Verdampfer
- 2** Ventilator
- 3** Verdichter 1. Stufe
- 4** Verdichter 2. Stufe
- 5** Verflüssiger
- 6** Optionale Rohrbaugruppe für seitlichen Anschluss

Technische Daten Vitocal 300-A

Vitocal 300-A	Typ	AWO 302.B25	AWO 302.B40	AWO 302.B60
Leistungsdaten				
Nenn-Wärmeleistung				
Betriebspunkt A2/W35 (nach EN 14511)	kW	13,2 – 24,5	19,5 – 32,7	30,1 – 55,8
Betriebspunkt A-7/W35 (nach EN 14511)	kW	8,5 – 16,3	11,6 – 22,6	18,8 – 38,1
Leistungszahl ε (COP-Wert), zweistufiger Betrieb				
Betriebspunkt A2/W35 (nach EN 14511)		3,7	3,6	3,6
Betriebspunkt A7/W35 (nach EN 14511)		4,3	4,1	4,0
Kältekreis				
Kältemittel				
– Füllmenge	kg	R449A 10,2	R449A 11,8	R407C 18,0
– Treibhauspotenzial (GWP)		1397	1397	1397
– CO ₂ -Äquivalent	t	14,2	16,5	31,9
Maximale Vorlauftemperatur	°C	bis 55	bis 55	bis 64
Schalleistungspegel				
in Anlehnung an DIN EN ISO 12102				
– Maximale Wärmeleistung	dB(A)	67	70	74
– Nachtbetrieb	dB(A)	–	–	70
Abmessungen				
Länge (Tiefe)	mm	952	952	1000
Breite	mm	1600	1735	1900
Höhe	mm	1940	2100	2300
Gewicht	kg	480	555	881
Energieeffizienzklasse				
nach EU-Verordnung Nr. 813/2013 Heizen (durchschnittliche Klimaverhältnisse) –				
Niedertemperaturanwendung (W35)		A++	A++	A+
Mitteltemperaturanwendung (W55)		A+	A+	A+



Das Großwärmepumpen-Programm Vitocal Pro

Große Wohngebäude, Gewerbe, Industrieunternehmen und Kommunen: Wärmepumpen von Viessmann überzeugen nicht nur in Ein- und Zweifamilienhäusern, sondern versorgen auch Objekte in einem Leistungsbereich bis 600 Kilowatt Nenn-Wärmeleistung zuverlässig und effizient mit Wärme und Kälte.

Großwärmepumpen sind für den hocheffizienten Betrieb ausgelegt – sie erreichen und übertreffen sogar hohe europäische Standards. Dabei zeichnen sie sich durch ihre kompakte Bauweise sowie ihre geräusch- und schwingungsarme Gerätekonstruktion aus. Je nach Modell sind die Geräte erweiterbar und passen sich somit schnell und unkompliziert jedem Heiz- und Kühlbedarf an.

Als Wärmequellen kommen sowohl Abwärme aus verschiedensten Quellen, dem Erdreich und dem Grundwasser infrage. Alternativ lässt sich mithilfe eines Eis-Energiespeichers Wärme erzeugen.



VITOCAL 200-G PRO

Sole/Wasser-Wärmepumpe
75,4 und 101 kW (B0/W35)
95,7 und 126,5 kW (W10/W35)*

Seite 24



VITOCAL 300-G PRO

Sole/Wasser-Wärmepumpe
84,9 bis 222,2 kW (B0/W35)
107,2 bis 283 kW (W10/W35)*

Seite 28



VITOCAL 350-G PRO

Sole/Wasser-Wärmepumpe
27,3 bis 197,9 kW (B0/W35)

Seite 34



VITOCAL 350-HT PRO

Sole/Wasser-Wärmepumpe
56,6 bis 144,9 kW (B0/W35)
133,3 bis 351,5 kW (W45/W90)*

Seite 38

* im W/W-Betrieb mit Sole-Zwischenkreis

**VITOCAL 200-G PRO**

Kompakte Bauweise –
auch für die Eckauf-
stellung geeignet

Sole/Wasser-Wärmepumpen Vitocal 200-G Pro für Wohngebäude und Gewerbe

Eine preisattraktive Lösung für klassische Heizanwendungen ist die Wärmepumpe Vitocal 200-G Pro bis 101 Kilowatt. Mit ihrer Leistung erfüllt sie zuverlässig viele Anforderungen aus dem Wohnungsbau und Gewerbe – gleichermaßen für den Neubau wie auch zur Modernisierung. Die Gerätestandardisierung ermöglicht dabei eine schnelle und umfassende Planung sowie transparente Kalkulationsvorgaben.



Vitocal 200-G Pro mit angebauten Seitenblechen

PROFITIEREN SIE VON DIESEN VORTEILEN

- + Sole/Wasser-Großwärmepumpe
- + Nenn-Wärmeleistung: 75,4 und 101 kW (B0/W35)
- + Vorlauftemperatur: bis 60 °C
- + Niedrige Betriebskosten durch hohe Leistungszahlen: COP-Wert (COP = Coefficient of Performance) nach EN 14511: 4,5 (B0/W35)
- + Geräusch- und schwingungsarm durch schalloptimierte Gerätekonstruktion, Schalleistungspegel (mit Schalldämmgehäuse): < 70 dB(A) (B0/W55)
- + Kompakte Abmessungen (Länge x Breite x Höhe): 1753 x 800 x 1457 mm
- + Geeignet zur Eckaufstellung
- + Einfach zu bedienende Vitotronic 200 Regelung mit Klartext- und Grafikanzeige
- + Einfacher Zugang zu den Komponenten erleichtert die Wartung
- + Elektronisches Softstarter-System für reduzierten Anlaufstrom und weniger Stromnetzbelastung
- + Betriebsfertiger Anschluss für eigensichere Primär- und Sekundärpumpen
- + Zuverlässige Inbetriebnahme nach Funktionstest im Werk

Kompakte Bauweise – auch zur Eckaufstellung

Die Bauweise mit vollhermetischen Scroll-Verdichtern benötigt nur wenig Platz zur Aufstellung. Zur Einbringung reicht ein Durchlass von nur 850 Millimetern Breite aus. Die Wärmepumpe wird mit Anschlüssen auf der linken und rechten Längsseite angeboten und kann damit in unterschiedlichen Raumecken installiert werden.

Vormontierte elektrische Ausrüstung

Die elektrische Ausrüstung ist bereits in das Wärmepumpengehäuse integriert. Werkseitig eingebaute Schaltschütze für eigensichere Primär- und Sekundärpumpen sowie die Absicherungen der Verdichter reduzieren den

Installationsaufwand und ermöglichen einen schnellen Einbau der Wärmepumpe. Entsprechend problemlos sind auch Wartung und Service der Vitocal 200-G Pro.

Bewährte und zuverlässige Technik

Die Regelung wurde aus der Vitocal Baureihe für Ein- und Zweifamilienhäuser übernommen. Das Refrigerant Cycle Diagnostic System (RCD-System) kontrolliert auch hier ständig die Effizienz und sichert im Zusammenspiel mit dem elektronischen Expansionsventil (EEV) und umfangreicher Sensorik an jedem Betriebspunkt die zuverlässige Funktion.

Einfach zu bedienende Vitotronic Regelung mit Klartext- und Grafikanzeige

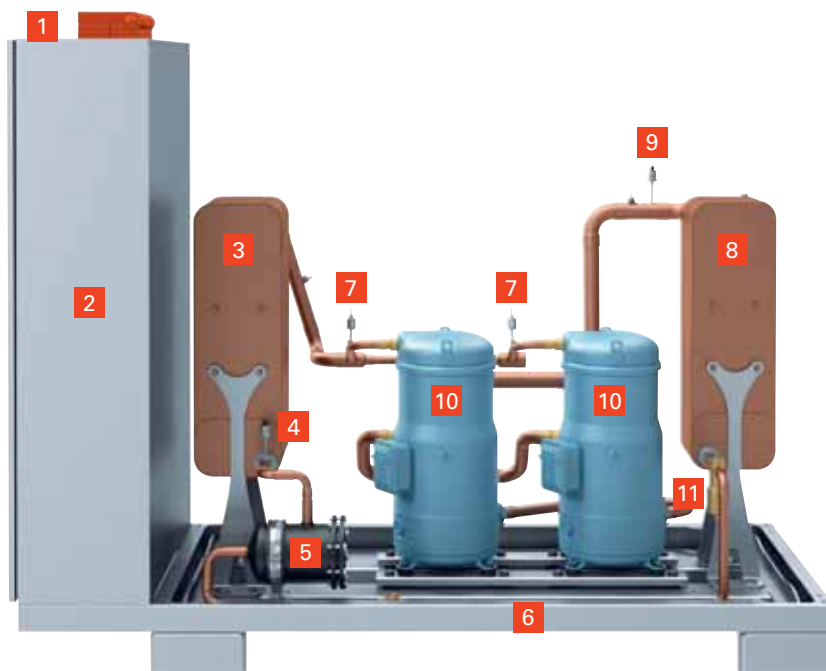
Bis zu drei Heizkreise steuert die Vitotronic 200 und sorgt dank „natural cooling“-Funktion in heißen Sommermonaten für ein angenehmes Raumklima. Mit dem optional erhältlichen Kommunikationsmodul Vitocom 300 sind via Internet oder Smartphone umfangreiche Einstellungen zum Monitoring und zur Anlagenoptimierung von jedem Ort aus möglich.



Einfach zu bedienende Vitotronic Regelung mit Klartext- und Grafikanzeige

VITOCAL 200-G PRO

- 1 Vitotronic Regelung
- 2 Schaltschrank
- 3 Verflüssiger
- 4 Drucksensor HD
- 5 Filtertrockner
- 6 Schauglas
- 7 Druckschalter
- 8 Verdampfer
- 9 Drucksensor ND
- 10 Verdichter
- 11 Elektronisches Expansionsventil (EEV)



Technische Daten Vitocal 200-G Pro



Vitocal 200-G Pro	Typ	BW 202.A080	BW 202.A100
Leistungsdaten			
(nach EN 14511, B0/W35, Spreizung 5 K)			
Nenn-Wärmeleistung	kW	75,4	101,0
Kälteleistung	kW	59,0	79,0
Elektrische Leistungsaufnahme	kW	16,59	22,28
Leistungszahl ϵ (COP) bei Heizbetrieb		4,55	4,53
Leistungsdaten*			
(nach EN 14511, W10/W35, Spreizung 5 K)			
Nenn-Wärmeleistung	kW	95,7	126,5
Kälteleistung	kW	79,3	104,6
Elektrische Leistungsaufnahme	kW	16,35	21,92
Leistungszahl ϵ (COP) bei Heizbetrieb		5,85	5,77
Abmessungen			
Länge	mm	1753	1753
Breite	mm	800	800
Höhe	mm	1457	1457
Gewicht			
	kg	452	538
Anzahl Verdichter			
	Stück	2	2

* im W/W-Betrieb mit Sole-Zwischenkreis

**VITOCAL 300-G PRO**

Gerätestandardisierung ermöglicht einfache und schnelle Planung einer Anlage sowie transparente Kalkulationsvorgaben

Sole/Wasser-Wärmepumpen Vitocal 300-G Pro für Wohngebäude und Gewerbe

Die Wärmepumpen Vitocal 300-G Pro bis 222,2 Kilowatt werden in Serie gefertigt. Die Pro-Serie weist alle Merkmale der hocheffizienten Vitocal 300-G Baureihe auf. Mit fünf Leistungsgrößen werden die meisten Anforderungen aus dem Wohnungsbau und dem Gewerbe zuverlässig erfüllt.

Die Gerätestandardisierung ermöglicht dabei eine schnelle und umfassende Planung sowie transparente Kalkulationsvorgaben. Höhere Leistungen können durch eine übergeordnete Steuerung mit bis zu fünf Vitocal 300-G Pro kaskadiert werden.

Platzsparende Bauweise

Die vollhermetische Bauweise mit neuer Scroll-Technologie benötigt nur wenig Platz zur Aufstellung. Die Einbringung wird mit nur 850 Millimetern Breite durch abnehmbare Gehäusewände und der Unterfahrkonstruktion erheblich vereinfacht.

Grundwassernutzung mit Zwischenkreis

Die Wasser/Wasser-Anwendung mit einem Sole-Zwischenkreis bietet eine zuverlässige Lösung für die direkte Grundwassernutzung. Ein Zwischentauscher schützt das Grundgerät vor Verunreinigungen und reduziert den Wartungsaufwand für die Wärmepumpe.

Vormontierte elektrische Ausrüstung

Die elektrische Ausrüstung ist bereits in das Wärmepumpengehäuse integriert. Werkseitig eingebaute Schaltschütze für eigensichere Primär- und Sekundärpumpen sowie die Absicherungen der Verdichter reduzieren den Installationsaufwand und sichern einen schnellen Einbau der Wärmepumpe.

Bewährte und zuverlässige Technik

Die Regelungs- und Steuerphilosophie wurde aus der Vitocal Baureihe für Ein- und Zweifamilienhäuser übernommen. Das Refrigerant Cycle Diagnostic System (RCD-System) kontrolliert auch hier ständig die Effizienz und sichert im Zusammenspiel mit dem elektronischen Expansionsventil (EEV) und umfangreicher Sensorik an jedem Betriebspunkt die zuverlässige Funktion.

Einfach zu bedienende Vitotronic Regelung mit Klartext- und Grafikanzeige

Bis zu drei Heizkreise steuert die Vitotronic 200 und sorgt dank „natural cooling“-Funktion in heißen Sommermonaten für ein angenehmes Raumklima. Mit dem optional erhältlichen Kommunikationsmodul Vitocom 300 sind via Internet oder Smartphone umfangreiche Einstellungen zum Monitoring und zur Anlagenoptimierung von jedem Ort aus möglich.

PROFITIEREN SIE VON DIESEN VORTEILEN

- + Sole/Wasser-Wärmepumpe, zweistufig
- + Heizleistung: 84,9 bis 222,2 kW (B0/W35), maximal 1111 kW (als Kaskade)
- + Wasser/Wasser-Anwendung
- + Heizleistung: 107,2 bis 283 kW (W10/W35), maximal 1415 kW (als Kaskade)
- + Niedrige Betriebskosten durch hohe Leistungszahlen: COP-Wert (COP = Coefficient of Performance) nach EN 14511 bis 4,6 (Sole 0 °C/Wasser 35 °C) und bis 5,8 (Wasser 10 °C/Wasser 35 °C)
- + Maximale Vorlauftemperatur: 60 °C (Sole 5 °C) für alle Baugrößen
- + Geräusch- und schwingungsarm durch schalloptimierte Gerätekonstruktion
- + Geringe Betriebskosten bei höchster Effizienz in jedem Betriebspunkt durch innovatives RCD-System (Refrigerant Cycle Diagnostic System) mit elektronischem Expansionsventil (EEV)
- + Einfach zu bedienende Vitotronic Regelung mit Klartext- und Grafikanzeige
- + Betriebsfertiger Anschluss für eigensichere Primär- und Sekundärpumpen
- + Elektronische Softstarter für reduzierten Anlaufstrom und weniger Stromnetzbelastung
- + Nur 850 mm Breite für die notwendige Einbringöffnung notwendig
- + Besonders geräuscharmer Betrieb in diesem Leistungsbereich
- + Schalleistungs-Summenpegel zwischen 57 und 69 dB(A) bei Nennwärmeleistung (B0/W35)
- + Baureihe mit SPS-basierter Vitotronic Regelung mit zusätzlichen Funktionalitäten



Sole/Wasser-Wärmepumpe mit einer Nenn-Wärmeleistung von 84,9 bis 222,2 kW

Regelung Vitotronic 200

Einfach zu bedienende Regelung mit Klartext- und Grafikanzeige



Regelung Vitotronic SPS Typ 2.0

Großformatiges Farb-Touch-Display mit zusätzlichen Funktionalitäten



VITOCAL 300-G PRO

84,9 bis 222,2 kW

bis 1111 kW (als Kaskade)

Baureihe mit SPS-basierter Vitotronic Regelung

Alle Leistungsgrößen sind auch mit einer speicherprogrammierbaren Steuerung (SPS) erhältlich. Besonders die Datenkommunikation via ModBUS/BACnet (optional) oder LAN erfüllt hier noch gezielter die Möglichkeiten zur Integration in die Gebäudeleittechnik (GLT). Zusätzlich bietet die Vitotronic SPS Typ 2.0 das Management von Rückkühleinrichtungen sowie einer zweiten Wärmepumpe ohne eigene Steuerung (Slave-Wärmepumpe). Die Master-Wärmepumpe übernimmt hierbei die

Steuerung der Slave-Wärmepumpe und schafft hierdurch eine effiziente Kaskadensteuerung mit zwei Wärmepumpen.

Verbund mit Luft/Sole-Wärmetauscher

Vitocal 300-G Pro bietet in Verbindung mit einem Luft/Sole-Wärmetauscher sowohl einen Kühlbetrieb als auch die Nutzung der Luft als Wärmequelle.

Der Luft/Sole-Wärmetauscher ist über einen Solekreis mit der Wärmepumpe verbunden und ermöglicht die Wärme-

gewinnung bis zu einer Lufttemperatur von $-5\text{ }^{\circ}\text{C}$. Unter $-5\text{ }^{\circ}\text{C}$ übernimmt ein zweiter Wärmeerzeuger im Bivalent-Alternativ-Betrieb die Wärmeversorgung. Dies ermöglicht eine flexible Systemauslegung und bildet mit einem zweiten Wärmeerzeuger ein robustes System.

Bei der sogenannten Luft/Wasser-Anwendung wird sowohl die Vitocal 300-G Pro als auch der dafür entsprechend ausgelegte Luft/Sole-Wärmetauscher mit angeboten. Eine attraktive Lösung aus einer Hand.

Technische Daten Vitocal 300-G Pro



Vitocal 300-G Pro	Typ BW	302.D090	302.D110	302.D140	302.D180	302.D230
Vitocal 300-G Pro	Typ BWR/BWS	302.DS090	302.DS110	302.DS140	302.DS180	302.DS230
Leistungsdaten (nach EN 14511, B0/W35, Spreizung 5 K)						
Nenn-Wärmeleistung	kW	84,9	108,7	135,3	174,9	222,2
Kälteleistung	kW	67,4	86,1	106,4	138,5	177,1
Elektrische Leistungsaufnahme	kW	18,65	24,22	31,10	38,93	48,3
Leistungszahl ϵ (COP) bei Heizbetrieb		4,55	4,49	4,35	4,49	4,60
Leistungsdaten* (nach EN 14511, W10/W35, Spreizung 5 K)						
Nenn-Wärmeleistung	kW	107,2	139,8	175,0	227,0	283,0
Kälteleistung	kW	89,6	116,8	146,0	189,6	235,0
Elektrische Leistungsaufnahme	kW	18,66	24,20	30,50	38,90	50,20
Leistungszahl ϵ (COP) bei Heizbetrieb		5,74	5,78	5,74	5,84	5,64
Abmessungen						
Länge	mm	1383	1383	1972	1972	1972
Breite	mm	911	911	911	911	911
Einbringbreite	mm	850	850	850	850	850
Höhe	mm	1650	1650	1650	1650	1650
Gewicht	kg	680	860	1150	1250	1425
Anzahl Verdichter	Stück	2	2	2	2	2

* im W/W-Betrieb mit Sole-Zwischenkreis

Wärmequelle Luft: ideal in bivalenten Systemen oder zum Kühlen

Beim Einsatz der Vitocal 300-G Pro mit Luft/Wasser-Anwendung erfüllt die Außenluft zwei Aufgaben: Zum Heizen nutzt die Wärmepumpe die Außenluft mit einer Temperatur von bis zu 5 °C und leistet damit besonders effizient bis zu 50 Prozent der Jahresheizarbeit. Dagegen wird bei Kühlanforderungen die überschüssige Wärme im Gebäudeinneren an die Außenluft abgeführt.

Splitlösung aus Wärmepumpe und Kühler

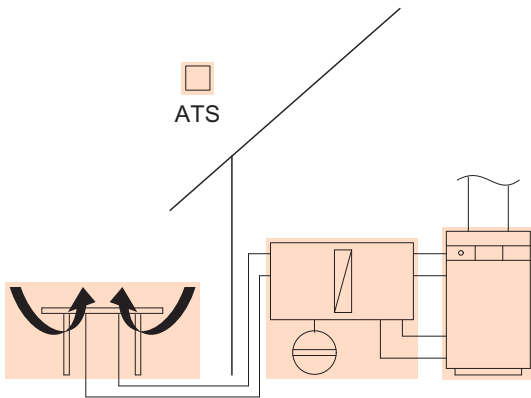
Luft/Wasser-Wärmepumpen im hohen Leistungsbereich bestehen aus zwei Einheiten: der innen aufgestellten Wärmepumpe und dem im Freien installierten Trockenkühler. Beide Aggregate dieser Splitlösung sind durch eine solegeführte Hydraulik miteinander verbunden.

Eine Anlage in dieser Größe wird in einem bivalenten Energiesystem betrieben. Ab einer definierten Außentemperatur unterstützt oder übernimmt ein zweiter Wärmeerzeuger die effizientere Wärmeerzeugung. Die Anlage wird über eine gemeinsame Regelung gesteuert.

Heizen und kühlen mit hoher Effizienz

Luft/Wasser-Wärmepumpen von Viessmann sind zum Heizen und Kühlen konzipiert. In beiden Fällen garantieren drehzahlregelte Gleichstrom-Ventilatoren höchste Effizienz. Gegenüber konventionellen Kaltwassersätzen (Chiller) optimiert die spezielle Auslegung der Luft-Wärmeübertrager mit doppelt so breiten Abständen die Wärmeübertragung. Der Druckverlust des Luftvolumenstroms wird gesenkt, ein schneller Abtauprozess wird gesichert und Geräusche werden reduziert.

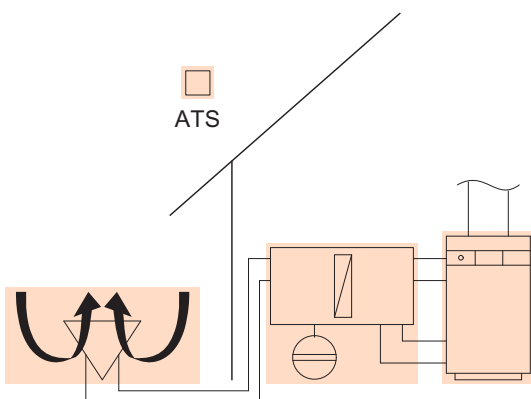
Luft/Wasser-Anwendung



Systemkomponenten

- 1 Wärmepumpe
- 1 Hydraulik-Modul Abtaubox
- 1 Luft/Sole-Wärmetauscher Standard (Tisch-Form)
- 1 Heizkreis ohne Mischer
- bis zu 4 Heiz-/Kühlkreise mit Mischer

AW-Package (Luft/Wasser-Anwendung)	Typ	90 Std	120 Std	140 Std	190 Std
Leistungsdaten					
Betrieb: Luft/Wasser (A2/W35) Wärmegewinnung					
Nenn-Wärmeleistung	kW	91,4	116,5	149,4	192,2
Kälteleistung	kW	67,8	86,6	111,2	144,8
Elektrische Leistungsaufnahme	kW	27,5	33,7	41,8	51,2
Leistungszahl ε (COP) bei Heizbetrieb		3,32	3,46	3,58	3,76



Systemkomponenten

- 1 Wärmepumpe
- 1 Hydraulik-Modul Abtaubox
- 1 Luft/Sole-Wärmetauscher low-noise (V-Form)
- 1 Heizkreis ohne Mischer
- bis zu 4 Heiz-/Kühlkreise mit Mischer

AW-Package (Luft/Wasser-Anwendung)	Typ	90 LN	120 LN	140 LN	190 LN
Leistungsdaten					
Betrieb: Luft/Wasser (A2/W35) Wärmegewinnung					
Nenn-Wärmeleistung	kW	91,4	116,5	149,4	192,2
Kälteleistung	kW	67,8	86,6	111,2	144,8
Elektrische Leistungsaufnahme	kW	25,3	31,7	40,1	49,5
Leistungszahl ε (COP) bei Heizbetrieb		3,61	3,67	3,73	3,88



VITOCAL 350-G PRO

Zwei- bzw. dreistufige
Großwärmepumpe

Sole/Wasser-Wärmepumpen Vitocal 350-G Pro mit Vorlauftemperaturen bis 73 °C

Die Rahmenbauweise der Sole/Wasser-Wärmepumpe vereinfacht die Einbringung und Montage der leistungsfähigen und effizienten Wärmepumpe Vitocal 350-G Pro. Die separat gelieferte Schalldämmverkleidung lässt sich passgenau einhängen und reduziert das Transportgewicht um rund 200 Kilogramm. Das Aggregat eignet sich besonders für die Sanierung von Heizungen mit hohen Vorlauftemperaturen.

Hygienische Trinkwassererwärmung

Die Baureihe Vitocal 350-G Pro erfüllt durch die hohen Vorlauftemperaturen von bis zu 73 °C die Anforderungen an die hygienische Erwärmung von Trinkwasser. Die spezielle Temperatur-Hochhaltefunktion garantiert selbst während des Ladezyklus stets warme Zulauftemperaturen.

Einfache Bedienung und zuverlässige Technik

Abhängig von der Leistung sind zwei oder drei Verdichter in Verbundschaltung in den Kältekreis eingebaut. Dies garantiert auch im Teillastbetrieb eine hohe Effizienz.

Elektronische Einspritzventile unterstützen und garantieren höchste Sicherheit durch stromlose Selbstschließung – etwa bei Stromausfall. Auch die vollhermetische Bauweise mit reduzierten Schraubverbindungen und ohne Sicherheitsventile im Kältekreis ist ein Garant für hohe Dichtigkeit und Langlebigkeit.

Für die optimale Regelung des Kältekreises und des Systems verfügt die Vitocal 350-G Pro über eine SPS-gestützte Vitotronic Regelung. Das groß-

formatige grafische Touchscreen-Display erlaubt eine intuitive Bedienung. Sein Vollfarbmodus verdeutlicht die unterschiedliche Darstellung von Funktion und Bedienung.

Fernüberwachung und Kommunikation

Die Regelung kennt zahlreiche Möglichkeiten der Datenkommunikation. Egal ob einfaches Analogmodem oder LAN-gestütztes System: ModBUS-Technologie und BACnet (beides optional) können genutzt werden und erlauben zur Fernwartung und Kommunikation den Zugriff auf die Anlage via Internet.

Optimierte Gerätekonstruktion für geräuscharmen Betrieb

Wie bei allen Wärmepumpen erzeugen die Verdichter Geräusche von 50 bis 60 Hertz. Durch die sehr hochwertige

Bauweise des Geräterahmens und der Schalldämmung ist es gelungen, die Geräuschkurve innerhalb des Gehäuses zu kompensieren.

Vibrationen auf dem Grundträger sind kaum wahrnehmbar, da die 3-D-Schalldämmkonstruktion gezielt Schwingungen abführt. Mit einem Schallleistungspegel von 65 dB(A) bei der 197-Kilowatt-Wärmepumpe wird in diesem Segment ein sehr guter Wert erreicht.

Optionale Ausstattung ab Werk

Die elektrische Ausrüstung ist bereits komplett in die Wärmepumpe integriert. Die Schütze für die Umwälzpumpen sind gut zugänglich vormontiert. Zudem bietet die Wärmepumpe ein breites Spektrum an Steuerungserweiterungen, welche direkt werkseitig integriert sind.



Sole/Wasser-Wärmepumpe Vitocal 350-G Pro mit einer Nenn-Wärmeleistung von 27,2 bis 197 kW

VITOCAL 350-G PRO

- 1** Regelung Vitotronic 200 SPS (Typ 2.0)
- 2** Verflüssiger/Verdampfer
- 3** Verdichter
- 4** Hochabsorbierende Schalldämmung



Großformatiges Farb-Touch-Display der Regelung Vitotronic SPS 2.0 mit übersichtlicher Anzeige

PROFITIEREN SIE VON DIESEN VORTEILEN

- + Sole/Wasser-Wärmepumpe, zwei- oder dreistufig
- + Heizleistung: 27,3 bis 197,9 kW (B0/W35)
- + Hohe Vorlauftemperaturen: bis 73 °C
- + Niedrige Betriebskosten durch hohe Leistungszahlen: COP-Wert (COP = Coefficient of Performance) nach EN 14511 bis 4,4 (Sole 0 °C/Wasser 35 °C)
- + Wirtschaftliches Teillastverhalten durch Einsatz von zwei oder drei leistungsgleichen Verdichtern
- + Geräusch- und schwingungsarm durch schalloptimierte Gerätekonstruktion
- + Intuitive Bedienung der Regelung via Touchscreen und schematischer Darstellung
- + Elektronische Softstarter für reduzierten Anlaufstrom und weniger Stromnetzbelastung
- + Klassische Heiz-/Kühlfunktion mit Heizwasser/Kühlwasser-Pufferspeicher
- + SPS-gestützte Vitotronic Regelung mit ModBUS- und BACnet-Kommunikations-Schnittstelle (optional)

Technische Daten Vitocal 350-G Pro

Vitocal 350-G Pro	Typ	BW 352.B027	BW 352.B034	BW 352.B056	BW 352.B076	BW 352.B097
Leistungsdaten (nach EN 14511, B0/W35, Spreizung 5 K)						
Nenn-Wärmeleistung	kW	27,3	33,6	57,1	76,2	93,5
Kälteleistung	kW	21,0	26,5	45,0	54,5	70,4
Elektrische Leistungsaufnahme	kW	6,83	8,40	13,50	19,00	23,36
Leistungszahl ϵ (COP) bei Heizbetrieb		4,0	4,0	4,2	4,0	4,1
Abmessungen						
Länge	mm	1848	1848	1848	2153	2153
Breite	mm	811	811	811	911	911
Einbringbreite	mm	750	750	750	850	850
Höhe	mm	1450	1450	1450	1650	1650
Gewicht	kg	555	672	723	963	1065
Anzahl Verdichter	Stück	2	2	2	2	2
Energieeffizienzklasse LT/HT**		A ⁺ / A ⁺	A ⁺ / A ⁺	A ⁺ / A ⁺	-	-
Vitocal 350-G Pro	Typ	BW 352.B114	BW 352.B132	BW 352.B156	BW 353.B172	BW 353.B198
Leistungsdaten (nach EN 14511, B0/W35, Spreizung 5 K)						
Nenn-Wärmeleistung	kW	114,3	131,8	156,0	171,6	197,9
Kälteleistung	kW	81,0	96,0	106,2	125,0	143,0
Elektrische Leistungsaufnahme	kW	27,20	32,90	40,50	41,50	49,00
Leistungszahl ϵ (COP) bei Heizbetrieb		4,2	4,0	3,9	4,1	4,0
Abmessungen						
Länge	mm	2153	2153	2153	2816	2816
Breite	mm	911	911	911	911	911
Einbringbreite	mm	850	850	850	850	850
Höhe	mm	1650	1650	1650	1650	1650
Gewicht	kg	1113	1209	1260	1604	1678
Anzahl Verdichter	Stück	2	2	2	3	3

Die Typen BW 352.A027SA bis BW353.A198SA beinhalten bereits serienmäßig elektronische Sanftanlasser mit integrierter Drehfeldüberwachung

* im W/W-Betrieb mit Sole-Zwischenkreis

** LT für B0/W35, HT für B0/W55

Sole/Wasser-Wärmepumpen Vitocal 350-G Pro mit Kompakt-Schraubenverdichter bis 600 kW (auf Anfrage)



Vitocal 350-G Pro
Typ BW 351.B600

**VITOCAL 350-HT PRO**

Hochtemperatur-
Wärmepumpe für
die Abwärmenutzung
regenerativer Wärme
im gewerblichen
Bereich

Sole/Wasser-Wärmepumpen Vitocal 350-HT Pro mit Vorlauftemperaturen bis 90 °C

Regenerative Wärme für gewerbliche Einsätze wird durch den Bedarf an hohen Vorlauftemperaturen bestimmt.

Wärmepumpe mit einer Vorlauftemperatur bis 90 °C

Die Hochtemperatur-Wärmepumpe Vitocal 350-HT Pro liefert als seriengefertigte Wärmepumpe bis 90 °C Vorlauftemperatur und nutzt Wärmequellentemperaturen bis 45 °C. Damit eignet sie sich besonders für die Nutzung von Abwärme und zur Erzeugung hoher Temperaturen für Industrie- und Gewerbeprozesse oder auch ältere Fernwärmenetze.

Neues Kältemittel erfüllt hohe Anforderungen

Mit dem neuen HFO-Kältemittel R1234ze erfüllt die Baureihe bereits heute Kältemittelanforderungen, die

weit über das Jahr 2022 hinaus gelten. Das GWP (Global Warming Potential) ist im einstelligen Bereich und damit natürlichen Kältemitteln fast gleichzusetzen.

Fernüberwachung und Kommunikation

Zudem verfügt die Regelung über zahlreiche Kommunikationsmöglichkeiten. Neben LAN-gestützten Systemen sind ModBUS und BACnet-Interfaces nutzbar, welche die Anlage zur Fernüberwachung und Einbindung in GLT-Systeme zugänglich machen.

Eine intuitive Bedienung und einfache Handhabung bietet das 5,7 Zoll große Farb-Touch-Display.




Vitocal 350-HT Pro
Nenn-Wärmeleistung: 56,6 bis 144,9 kW



Einfach zu bedienende SPS-Regelung mit Farb-Touch-Display

PROFITIEREN SIE VON DIESEN VORTEILEN

- + Hochtemperatur-Wärmepumpe für Abwärmenutzung regenerativer Wärme im gewerblichen Bereich
- + Nenn-Wärmeleistung Sole/Wasser: 56,6 bis 144,9 kW (B0/W35)
Nenn-Wärmeleistung Wasser/Wasser: 133,3 bis 351,5 kW (W45/W90)
- + COP-Wert (COP = Coefficient of Performance) bei B0/W35: bis 4,3 und bei W50/W90: bis 3,4
- + Maximale Vorlauftemperatur: 90 °C
- + Hohe zulässige Primärquellentemperatur bis 45 °C: optimale Ausnutzung von Abwärme
- + Schalleistung: < 66 dB(A)
- + SPS-Regelung, intuitive Bedienung über Farb-Touch-Display
- + Hohe Nachhaltigkeit durch zukunftssicheres Kältemittel R1234ze, GWP 7
- + 10-bar-Druckstufe für industrielle Anwendungen
- + Einfache Inbetriebnahme durch menügeführten Assistenten
- + Werkseitige Warmprüfung mit Funktions- und Leistungstests
- + Niedrige Servicekosten durch automatische Dichtigkeitskontrolle
- + Geringe Betriebskosten bei höchster Effizienz in jedem Betriebspunkt durch innovatives RCD-System (Refrigerant Cycle Diagnostic System) mit elektronischem Expansionsventil (EEV)



VITOCAL 350-HT PRO

- 1** COP-Booster durch internen Wärmeübertrager
- 2** SPS-Regelung mit Farb-Touch-Display
- 3** Zirkulator
- 4** Drucküberwachung
- 5** Kältemittel-Sammler für großen Temperatur-Einsatzbereich
- 6** Kondensator/Verdampfer
- 7** Hubkolbenverdichter
- 8** Hochabsorbierende Schalldämmung
- 9** Schwingungsentkopplungen

Technische Daten

Vitocal 350-HT Pro

Vitocal 350-HT Pro	Typ	BW 352.AHT058	BW 352.AHT071	BW 352.AHT084	BW 352.AHT096	BW 352.AHT119
Anzahl Verdichter		2	2	2	2	2
Verdichtertyp		Hubkolben	Hubkolben	Hubkolben	Hubkolben	Hubkolben
Leistungsdaten (nach EN 14511, B0/W35, Spreizung 5 K)						
Nenn-Wärmeleistung	kW	56,6	72,4	83,2	96,6	116,8
Kälteleistung	kW	43,4	55,4	63,6	73,4	88,4
Elektrische Leistungsaufnahme	kW	13,2	17,0	19,6	23,2	28,4
Leistungszahl ϵ (COP) bei Heizbetrieb		4,3	4,3	4,2	4,2	4,1
Leistungsdaten (nach EN 14511, W45/W90, Spreizung 10 K)						
Nenn-Wärmeleistung	kW	133,3	174,7	202,2	234,4	262,8
Kälteleistung	kW	92,1	120,9	138,4	160,0	180,0
Elektrische Leistungsaufnahme	kW	41,2	53,8	63,8	74,4	82,8
Leistungszahl ϵ (COP) bei Heizbetrieb		3,2	3,2	3,2	3,2	3,2
Abmessungen						
Länge	mm	2153	2153	2153	2153	2153
Breite	mm	911	911	911	911	911
Einbringbreite	mm	850	850	850	850	850
Höhe	mm	1650	1650	1650	1650	1650
Gewicht	kg	1077	1195	1251	1357	1426

Vitocal 350-HT Pro	Typ	BW 353.AHT126	BW 353.AHT147
Anzahl Verdichter		3	3
Verdichtertyp		Hubkolben	Hubkolben
Leistungsdaten (nach EN 14511, B0/W35, Spreizung 5 K)			
Nenn-Wärmeleistung	kW	124,8	144,9
Kälteleistung	kW	95,4	110,1
Elektrische Leistungsaufnahme	kW	29,4	34,8
Leistungszahl ϵ (COP) bei Heizbetrieb		4,2	4,2
Leistungsdaten (nach EN 14511, W45/W90, Spreizung 10 K)			
Nenn-Wärmeleistung	kW	303,3	351,5
Kälteleistung	kW	207,6	239,9
Elektrische Leistungsaufnahme	kW	95,7	111,6
Leistungszahl ϵ (COP) bei Heizbetrieb		3,2	3,2
Abmessungen			
Länge	mm	2816	2816
Breite	mm	911	911
Höhe	mm	1650	1650
Gewicht	kg	1779	1865

Engineering, Service und Überwachung

Nach der Installation einer Großwärmepumpe nehmen eigene Techniker oder autorisierte Servicefirmen die Anlage in Betrieb, kontrollieren Leistung und Zuverlässigkeit, dokumentieren sämtliche Arbeitsschritte und instruieren die künftigen Betreiber.

Als einziger Wärmepumpenhersteller mit der kompletten Fertigung im eigenen Haus garantiert Viessmann ein optimales Zusammenspiel von Komponenten und Baugruppen.

Service rund um die Uhr

Auf Vertragsbasis können Großwärmepumpen von der Viessmann Zentrale aus überwacht werden. Per Datenkommunikation und Fernwartung werden frühzeitig Unregelmäßigkeiten im laufenden Betrieb erkannt und entsprechende Schritte zur Beseitigung eingeleitet.

Insbesondere für große Wohnanlagen, Gewerbe- und Industriegebäude, Gastronomie, Hotellerie und kommunale Einrichtungen wie Schulen, Schwimmbäder etc. bieten sich diese Leistungen an. Dies schließt selbstverständlich auch bivalente Anlagen ein – etwa die Kombination aus Wärmepumpe und Öl-/Gas-Heizkessel zur Abdeckung von Spitzenlasten.

Daraus ergeben sich für den Anwender eine hohe Servicefreundlichkeit, beste Qualität und maximale Flexibilität. Die Integration weiterer Haustechnik ist möglich und rundet das Serviceangebot ab.



Internet-Datenkommunikation erlaubt jederzeit das Monitoring einer Energiezentrale sowie die Änderung von Parametern für einen effizienten Betrieb.

Abwasser und Abwärme aus Produktionsprozessen als Wärmequellen nutzen

Abwasser und Abwärme enthalten viel Energie, die immer noch zu selten genutzt wird. Schließlich wurde der Brennstoff zur Erzeugung dieser Wärme bereits bezahlt. Mit dem Einsatz einer Viessmann Großwärmepumpe lässt sich diese Wärme effizient verwenden.

Trinkwassererwärmung in Hotels

Meist hat das Abwasser aus Hotels und Freizeitanlagen noch eine Resttemperatur von 25 bis 35 °C. Andererseits wird zum Duschen und im Spa-Bereich aber auch wieder sehr viel frisches Warmwasser benötigt. Bevor das warme Abwasser in die Kanalisation gelangt, entzieht eine Wärmepumpe die enthaltene Restwärme und verdichtet sie auf eine Vorlauftemperatur von 60 °C und mehr.

Abwärme zum Heizen nutzen

Nicht immer steht das Heizen an erster Stelle. In vielen Industriezweigen muss Prozesswasser gekühlt werden. Dies geschieht häufig mithilfe von Kühltürmen. Eine Wärmepumpe ist aber meist die effizientere und auch wirtschaftlichere Lösung. Gerade dann, wenn die aus diesem Prozess entzogene Wärme an anderer Stelle wieder zugeführt werden kann.

Für beide Anwendungsbereiche entwickelt und baut Viessmann Großwärmepumpen, die sich in vielen Energieanlagen seit etlichen Jahren bewähren.



Im 5-Sterne-Hotel Ritz Carlton in St. Moritz wird das Abwasser zur Wärmegewinnung genutzt.



Dieser Abwasserschacht dient als Primärquelle zur Warmwasseraufbereitung.



Diese Abwasser-Wärmepumpe mit einer Leistung von 150 kW wird zur Trinkwassererwärmung genutzt.

Grund- und Oberflächenwasser: Wärmequellen für hohe Effizienz

Grundwasser in einem Temperaturbereich von 8 bis 12 °C ist für eine Wärmepumpe eine sehr ergiebige Wärmequelle, da das Temperaturniveau zu jeder Jahreszeit hoch ist.

Energie aus 4 °C „warmem“ Wasser

Mit Sole/Wasser-Wärmepumpen kann unter Verwendung eines Sole-Zwischenkreises bis zu einer Mindestwassertemperatur von 4 °C noch Wärme erzeugt werden. Die direkte Verwendung von Wasser im Primärkreis der Wärmepumpe erfordert bei Sole/Wasser-Wärmepumpen eine Rücksprache mit Viessmann.

Wärme aus dem Grundwasser

Mammut, Memmingen

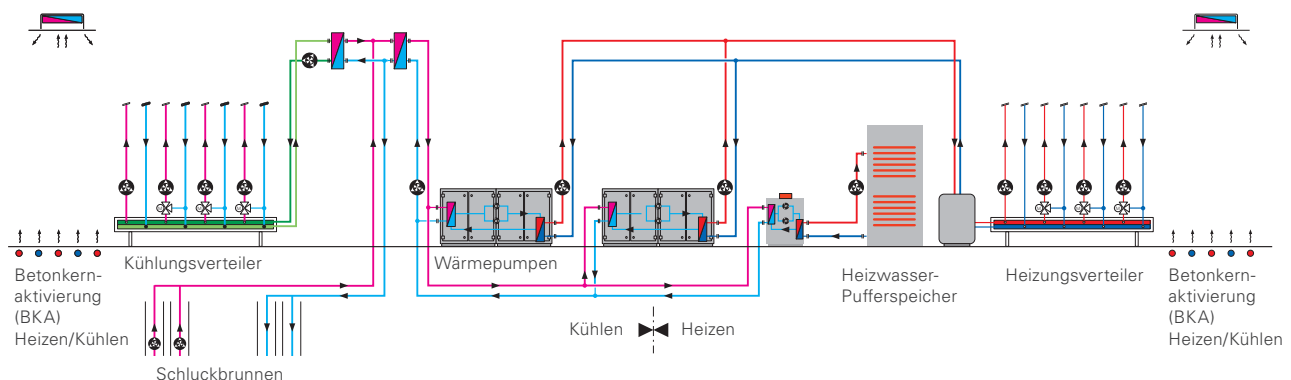
Zwei Sole/Wasser-Wärmepumpen entziehen aus bis zu 60 Metern tiefen Brunnen dem Grundwasser die darin enthaltene Wärme.

- Wärmepumpen aus der Serienfertigung
- Gesamtwärmeleistung: 450 kW
- Vorlauftemperatur: 50 °C
- Wärmepumpen: 3 Stück
- Installierte Gesamt-Heizleistung: 1060 kW



Wärmepumpen Vitocal 300-G Pro (rechts) und Vitocal 300-G (links)

Funktionsschema



Wärme aus Abwärme

Erfthverband, Bergheim

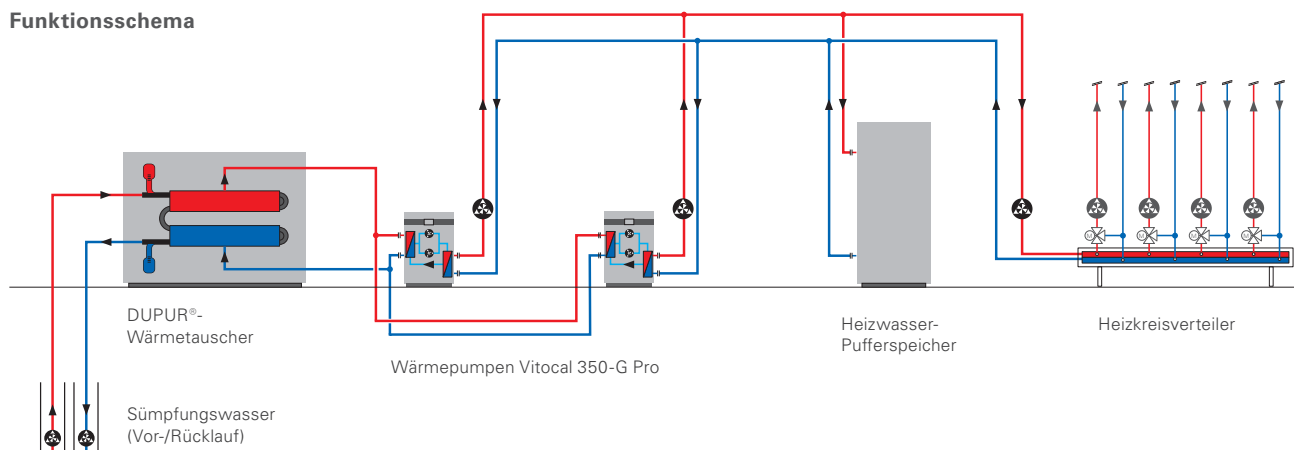
Für einen „trockenen“ Tagebau muss Grundwasser aus bis zu 500 Metern Tiefe abgepumpt werden. Das rund 26 °C warme Wasser dient als Primärenergiequelle.

- Kostenlose Wärme aus Sumpfungs-
wasser
- Selbstreinigendes Wärmetauscher-
system
- Hohe Energiekostensparnis
- Wärmepumpen: 2 Stück
- Installierte Gesamt-Heizleistung:
620 kW



Wärmepumpen Vitocal 350-G Pro mit einer Gesamtleistung von 620 kW









Funktionsschema





Viessmann One Base vernetzt digitale Services mit den kompletten Energiesystemen von Wärmepumpen, Lüftungsanlagen, Stromspeichern und Photovoltaik-Anlagen.

VISSMANN
ONE BASE

Dienstleistungen Value added services	Wärme ViShare* Strom FörderProfi Leads Service Plus Logistik Plus ...
Digitale Services Digital services	  
Konnektivität & Plattformen Connectivity & platforms	  Vitoconnect Vitocontrol  
Produkte & Systeme Products & systems	

Lückenlose Verzahnung von Produkten und Systemen mit digitalen Services und Dienstleistungen für Anlagenbetreiber und Fachpartner

* Betreiber und Vertragspartner in der ViShare Energy Community ist die Energy Market Solutions GmbH (EMS), eine Beteiligung der Viessmann Group.

Wir sind das Familienunternehmen Viessmann. 1917 als Heiztechnik-Hersteller gegründet, sind wir heute weltweit führender Anbieter für nachhaltige Klima- (Wärme, Kälte und Luftqualität) und erneuerbare Energielösungen.

Unser integriertes Lösungsangebot verbindet Produkte und Systeme über digitale Plattformen und Dienstleistungen nahtlos miteinander und schafft so ein individualisiertes Wohlfühlklima für unsere Nutzer/-innen. All unsere Aktivitäten basieren auf dem Unternehmensleitbild „Wir gestalten Lebensräume für zukünftige Generationen“. Das ist die Verantwortung, der wir, die 13000 Mitglieder starke Viessmann Familie, uns gemeinsam mit unseren (Handwerks-)Partnern jeden Tag stellen.



**Wir schaffen Lebensräume
für zukünftige Generationen.**



Fachhandwerkspartner Nr. 1 –
zum 16. Mal in Folge

Gelebte Partnerschaft

Zum Komplettangebot hält Viessmann eine umfassende Palette an flankierenden Dienstleistungen bereit. So bietet die Viessmann Akademie den Marktpartnern technische Bildungseinrichtungen und ein umfassendes Schulungs- und Weiterbildungsprogramm.

Mit neuen digitalen Services bietet Viessmann innovative Lösungen, zum Beispiel zur Bedienung und zum Monitoring von Heizungsanlagen per Smartphone. Der Betreiber profitiert von mehr Sicherheit und Komfort. Und der Fachhandwerksbetrieb hat die von ihm betreuten Anlagen stets im Blick.



Als Familienunternehmen in der vierten Generation denken wir langfristig: Wir schaffen Lebensräume für zukünftige Generationen. Dieses Leitbild prägt das Handeln aller Mitglieder der großen Viessmann Familie.

VISSMANN GROUP IN ZAHLEN

- 1917 — wurde Viessmann gegründet
- 13 000 — Mitarbeiter
- 3,4 — Milliarden Euro Gruppenumsatz
- 54 — Prozent Auslandsanteil
- 22 — Produktionsgesellschaften in 12 Ländern
- 74 — Vertriebsgesellschaften in 43 Ländern
- 120 — Verkaufsniederlassungen weltweit



9443 170 - 8 DE 08/2022

Inhalt urheberrechtlich geschützt.
Kopien und anderweitige Nutzung
nur mit vorheriger Zustimmung.
Änderungen vorbehalten.

Ihr Fachpartner
